

SORRAG

DO BRASIL



SORRAG DO BRASIL



Fundada em 2012, a SORRAG DO BRASIL é destaque na fabricação de betoneiras, com mais de 25 mil vendidas em todo o território nacional. Nossas máquinas são projetadas e fabricadas com alto padrão de tecnologia e mão de obra especializada, atendendo as especificações da Norma ABNT NBR 16329, o que garante um produto de qualidade e seguro para o usuário.

Sempre atenta as demandas do mercado, em 2017 iniciamos a produção de andaimes nos padrões exigidos pela Norma ABNT NBR 6494 e NR 18.

Situada estrategicamente no estado de Minas Gerais, nossa empresa conta com frota própria que garante rapidez e eficiência na entrega.

Para dar suporte e melhor atendimento aos nossos clientes, oferecemos um serviço de pós-venda, com uma loja interna que disponibiliza peças de reposição de alta qualidade, garantindo a perfeita manutenção dos produtos.

A qualidade é uma obrigação para nós, e pensando nisso, asseguramos nosso compromisso com os melhores fornecedores e colaboradores do mercado, afim de atender nossos clientes e parceiros com produtos diferenciados, de alta performance e com preços competitivos.



BETONEIRA PROFISSIONAL 400L



CAPACIDADE DO TAMBOR	400 L
CAPACIDADE DE MISTURA	300 L
QUANTIDADE DE CICLOS/HORA	15 a 20
PRODUÇÃO ESTIMADA/HORA	4,65 m ²
ROTAÇÃO DO TAMBOR	27 RPM
PESO SEM MOTOR	171 KG
PESO COM MOTOR	189 KG
POTÊNCIA DO MOTOR	2 CV

BETONEIRA POWER 400L



CAPACIDADE DO TAMBOR	400 L
CAPACIDADE DE MISTURA	300 L
QUANTIDADE DE CICLOS/HORA	15 a 20
PRODUÇÃO ESTIMADA/HORA	4,65 m ²
ROTAÇÃO DO TAMBOR	27 RPM
PESO SEM MOTOR	141 KG
PESO COM MOTOR	159 KG
POTÊNCIA DO MOTOR	2 CV

BETONEIRA PROFISSIONAL GASOLINA 400L



PARTE INTERNA



CAPACIDADE DO TAMBOR	400 L
CAPACIDADE DE MISTURA	300 L
QUANTIDADE DE CICLOS/HORA	15 a 20
PRODUÇÃO ESTIMADA/HORA	4,65 m ²
ROTAÇÃO DO TAMBOR	24 a 38 RPM
PESO SEM MOTOR	175 KG
PESO COM MOTOR	192 KG
POTÊNCIA DO MOTOR	5,5 CV

BETONEIRA 250L



CAPACIDADE DO TAMBOR	250 L
CAPACIDADE DE MISTURA	190 L
QUANTIDADE DE CICLOS/HORA	15 a 20
PRODUÇÃO ESTIMADA/HORA	3 m ² /h
ROTAÇÃO DO TAMBOR	30 RPM
PESO SEM MOTOR	125 KG
PESO COM MOTOR	140 KG
POTÊNCIA DO MOTOR	1,0 CV

CARRINHO PUXADOR DE BETONEIRA



INFORMAÇÕES TÉCNICAS	
PESO DO PRODUTO	13,200 KG
CAPACIDADE DE ELEVAÇÃO DE CARGA	80 KG
MATERIAL= AÇO SAE 10/20 COM RODAS DE BORRACHA	



PEÇAS DE REPOSIÇÃO



PINHÃO DO VOLANTE DENTE INTERNO



POLIA DO MOTOR 2 CANAIS



PINHÃO



EIXO CENTRAL




ROLAMENTOS



POLIA MOVIDA 330



RODAS



CREMALHEIRA DENTE INTERNO



MOTORES



CREMALHEIRA SEGMENTADA




EIXO DO PINHÃO

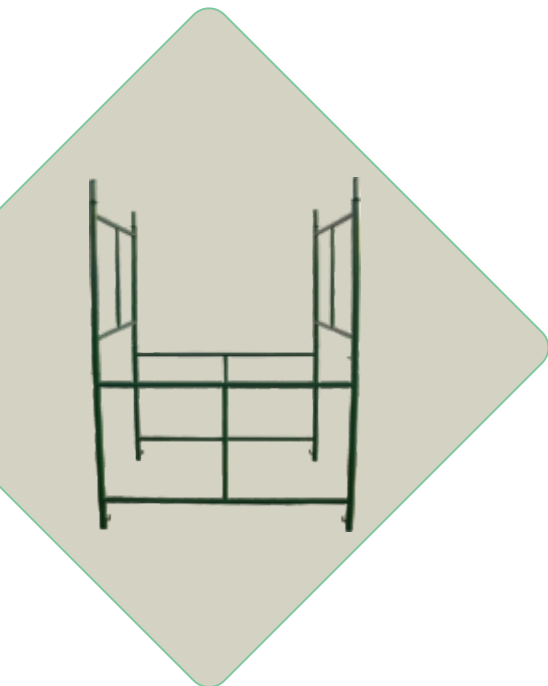



PROTEÇÃO DE CREMALHEIRA


ANDAIMES



Andaime 1,00 X 1,00 M



Andaime 1,50 X 1,00 M





Trava Diagonal 1,00 M



Trava Diagonal 1,50 M



PLATAFORMA, ESCORAMENTO, SAPATA E RODÍZIO



Plataforma
para Andaime
1,00 MT
1,50 MT



Rodízio para
Andaime



Sapata para
Andaime
Regulável



Escoramento
para Lajes
3,20 MT
4,50 MT

SORRAG

DO BRASIL



REPRESENTANTE AUTORIZADO

Av. Rachid Mitre, 958 - Parque Industrial Marcelino Corradi - CEP: 35530-000 - Cláudio/MG

+55 (37) 3381-3059

+55 (37) 3381-3644

+55 (37) 99963-4049

+55 (37) 99908-5265  vendas

vendas@sorrag.com.br

www.sorrag.com.br

